

**PLAN POŁĄCZENIA**  
**„FAURECIA GORZÓW” SPÓŁKA AKCYJNA**

**oraz**

**FAURECIA LEGNICA DECORATIONS SPÓŁKA AKCYJNA**

uzgodniony w dniu 26 stycznia 2024 r.

**I. WPROWADZENIE – spółki podlegające połączeniu**

1. Zarządy powzięły zamiar połączenia („**Połączenie**”) następujących spółek:

(i) **Spółka Przejmująca:** Forma prawna: spółka akcyjna; Firma: „FAURECIA GORZÓW” spółka akcyjna; Siedziba i adres: ul. Szczecińska nr 31, 66-400 Gorzów Wielkopolski, wpisana do Rejestru Przedsiębiorców Krajowego Rejestru Sądowego prowadzonego przez Sąd Rejonowy w Zielonej Górze, VIII Wydział Gospodarczy Krajowego Rejestru Sądowego pod numerem KRS: 403805, o kapitale zakładowym: 60.000.000 zł (słownie: sześćdziesiąt milionów złotych), numer rejestrowy (rejestr BDO): 000040202

**oraz**

(ii) **Spółka Przejmowana:** Forma prawna: spółka akcyjna; Firma: FAURECIA LEGNICA DECORATIONS spółka akcyjna; Siedziba i adres: ul. Gniewomierz 180, 59-241 Gniewomierz, wpisana do Rejestru Przedsiębiorców Krajowego Rejestru Sądowego prowadzonego przez Sąd Rejonowy dla Wrocławia Fabrycznej we Wrocławiu, IX Wydział Gospodarczy Krajowego Rejestru Sądowego pod numerem KRS: 874432, o kapitale zakładowym: 2.560.000 zł (słownie: dwa miliony pięćset sześćdziesiąt tysięcy złotych), numer rejestrowy (rejestr BDO): 000512542

(dalej łącznie jako: „**Spółki**”).

2. Zarząd Spółki Przejmującej oraz Zarząd Spółki Przejmowanej sporządziły, uzgodniły i podpisały niniejszy plan połączenia („**Plan Połączenia**”) na podstawie art. 498 i 499 w zw. z art. 516 §6<sup>1</sup> ustawy z dnia 15.09.2000 r. Kodeks spółek handlowych („**KSH**”).

**II. WARUNKI POŁĄCZENIA**

Strony uzgodniły następujące warunki Połączenia:

## 1. Sposób połączenia:

- 1.1. Połączenie nastąpi poprzez przejęcie Spółki Przejmowanej przez Spółkę Przejmującą, w trybie art. 492 § 1 pkt 1) w zw. z art. 515<sup>1</sup> §1 KSH, tj. przez przeniesienie całego majątku Spółki Przejmowanej na Spółkę Przejmującą bez przyznania akcji Spółki Przejmującej jednemu akcjonariuszowi Spółki Przejmowanej.
- 1.2. Połączenie Spółek odbędzie się bez podwyższenia kapitału zakładowego Spółki Przejmującej.
- 1.3. Połączenie Spółek nastąpi z dniem wpisania do rejestru właściwego według siedziby Spółki Przejmującej („**Dzień Połączenia**”). Wpis ten – zgodnie z treścią art. 493 § 2 KSH – wywołuje skutek wykreślenia Spółki Przejmowanej z Krajowego Rejestru Sądowego. W wyniku Połączenia, Spółka Przejmująca – zgodnie z treścią art. 494 § 1 KSH – wstąpi z Dniem Połączenia we wszystkie prawa i obowiązki Spółki Przejmowanej.
- 1.4. Plan Połączenia został przygotowany z uwzględnieniem faktu, że jedynym akcjonariuszem zarówno Spółki Przejmowanej, jak i Spółki Przejmującej jest „FAURECIA AUTOMOTIVE POLSKA” spółka akcyjna z siedzibą w Grójcu (05-600), przy ulicy Spółdzielczej 4, wpisana do Rejestru Przedsiębiorców Krajowego Rejestru Sądowego prowadzonego przez Sąd Rejonowy Lublin Wschód w Lublinie z siedzibą w Świdniku, VI Wydział Gospodarczy Krajowego Rejestru Sądowego pod numer KRS: 403609. Tym samym, w wyniku Połączenia nie jest możliwe naruszenie interesów akcjonariusza Spółek, gdyż zarówno Spółka Przejmowana, jak i Spółka Przejmująca jest jednoosobową spółką akcyjną, której jedynym akcjonariuszem jest ten sam podmiot, to jest „FAURECIA AUTOMOTIVE POLSKA” S.A. (również jako: „**Jedyny Akcjonariusz**”). W tym zakresie, z uwagi na treść art. 515<sup>1</sup> §1 w zw. z art. 516 §6<sup>1</sup> KSH, w ramach prowadzonej procedury Połączenia:
  - a) nie zostaną przyznane akcje Spółki Przejmującej akcjonariuszowi Spółki Przejmowanej,
  - b) sporządzono uproszczony Plan Połączenia,
  - c) nie będzie wymagane badanie Planu Połączenia przez biegłego rewidenta i sporządzenie przez niego opinii,
  - d) nie będzie wymagane sporządzanie przez zarząd Spółki Przejmowanej pisemnego sprawozdania uzasadniającego Połączenie, jego podstawy prawne i uzasadnienia ekonomicznego, o którym mowa w art. 501 §1 KSH;
  - e) nie będzie wymagane podjęcie przez walne zgromadzenie akcjonariuszy Spółki Przejmowanej uchwały w przedmiocie połączenia, o której mowa w art. 506 §1 KSH.

## 2. Parytet wymiany akcji Spółki Przejmowanej na akcje Spółki Przejmującej

Stosownie do brzmienia art. 516 §6<sup>1</sup> KSH Plan Połączenia nie zawiera parytetu wymiany akcji Spółki Przejmowanej na akcje Spółki Przejmującej oraz informacji o wysokości ewentualnych dopłat.

Niezależnie od powyższego wskazuje się, że Spółka Przejmowana wykazuje wartość ujemną na poziomie -41.960.000,00 zł (słownie: minus czterdzieści jeden milionów dziewięćset sześćdziesiąt tysięcy złotych).

**3. Zasady dotyczące przyznania akcji w Spółce Przejmującej**

Stosownie do brzmienia art. 516 §6<sup>1</sup> KSH Plan Połączenia nie zawiera określenia zasad dotyczących przyznania akcji w Spółce Przejmującej.

**4. Dzień, od którego akcje z Połączenia uprawniają do uczestnictwa w zysku Spółki Przejmującej**

Stosownie do brzmienia art. 516 §6<sup>1</sup> KSH Plan Połączenia nie zawiera określenia dnia, od którego akcje z Połączenia uprawniają do uczestnictwa w zysku Spółki Przejmowanej.

**5. Prawa przyznane przez Spółkę Przejmującą akcjonariuszom oraz osobom szczególnie uprawnionym w Spółce Przejmowanej**

Spółki uzgadniają, że w wyniku Połączenia nie zostaną przyznane żadne prawa, o których mowa w art. 499 § 1 pkt 5 KSH.

**6. Szczególne korzyści dla członków organów Spółek, a także innych osób uczestniczących w połączeniu**

Spółki uzgadniają, że w wyniku Połączenia nie zostaną przyznane żadne szczególne korzyści, o których mowa w art. 499 § 1 pkt 6 KSH.

**7. Wyłączenie spod obowiązku zgłoszenia zamiaru koncentracji**

Połączenie nie podlega obowiązkowi zamiaru koncentracji Prezesowi Urzędu Ochrony Konkurencji i Konsumentów, ponieważ łączące się Spółki należą do tej samej grupy kapitałowej (art. 14 pkt 5 ustawy z dnia 16 lutego 2007 r. o ochronie konkurencji i konsumentów, t.j. Dz.U. z 2021 r. poz. 275 ze zm.).

**III. PODSTAWA POŁĄCZENIA**

Zgodnie z dyspozycją art. 506 w zw. z art. 516 §6<sup>1</sup> KSH podstawę Połączenia stanowić będzie uchwała walnego zgromadzenia akcjonariuszy Spółki Przejmującej zawierająca zgodę na Plan Połączenia.

**IV. ZAŁĄCZNIKI**


- a. Załącznik nr 1: projekt uchwały Nadzwyczajnego Walnego Zgromadzenia Akcjonariuszy Spółki Przejmującej w przedmiocie Połączenia Spółek;
- b. Załącznik nr 2: ustalenie wartości majątku Spółki Przejmowanej na dzień 31.12.2023 r.;
- c. Załącznik nr 3: oświadczenie zarządu o stanie księgowym Spółki Przejmowanej sporządzone dla celów Połączenia na dzień 31.12.2023 r.;

- d. Załącznik nr 4: oświadczenie zarządu o stanie księgowym Spółki Przejmującej sporządzone dla celów Połączenia na dzień 31.12.2023 r.;

Niniejszy Plan Połączenia sporządzono w czterech jednobrzmiących egzemplarzach, po dwa dla każdej ze stron.

*Podpisy znajdują się na kolejnych stronach i osobnych kartach*

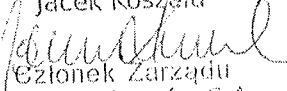
Karta podpisu:

**Adam Chrobasik**  
  
**PREZES ZARZĄDU**  
Grupy Faurecia w Polsce

---


**Adam Robert Chrobasik – będący Prezesem Zarządu: (i) „FAURECIA GORZÓW” S.A. oraz  
(ii) FAURECIA LEGNICA DECORATIONS S.A.**

Karta podpisu:

Jacek Koszela  
  
Członek Zarządu  
Faurecia Gorzów S.A.

Jacek Marek Koszela – będący Członkiem Zarządu: (i) „FAURECIA GORZÓW” S.A. oraz (ii)  
FAURECIA LEGNICA DECORATIONS S.A.

**Karta podpisu:**

  
Członek Zarządu  
Małgorzata Łuczak

**Małgorzata Łuczak – będąca Członkiem Zarządu: (i) „FAURECIA GORZÓW” S.A. oraz (ii)  
FAURECIA LEGNICA DECORATIONS S.A.**

**Karta podpisu:**

Członek Zarządu  
*Paweł Kuśmierczyk*  
Kuśmierczyk Paweł

---

**Paweł Bolesław Kuśmierczyk – będący Członkiem Zarządu: (i) „FAURECIA GORZÓW” S.A.  
oraz (ii) FAURECIA LEGNICA DECORATIONS S.A.**



**Karta Podpisu:**

Sławiński Rafał  
  
Członek Zarządu  
Faurecia Gorzów S.A.

---

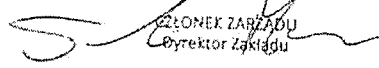
**Rafał Wojciech Sławiński – będący Członkiem Zarządu „FAURECIA GORZÓW” S.A.**

Karta podpisu:

  
Sławomir Misa  
Członek Zarządu  
Faurecia Gorzów S.A.

Sławomir Misa – będący Członkiem Zarządu „FAURECIA GORZÓW” S.A.

**Karta podpisu:**

*Marcin Sawicki*  
Faurecia Legnica Decorations S.A.  
  
CZŁONEK ZARZĄDU  
Dyrektor Zakładu

---

**Marcin Sawicki – będący Członkiem Zarządu FAURECIA LEGNICA DECORATIONS S.A.**

**ZAŁĄCZNIK NR 1 do Planu Połączenia - PROJEKT UCHWAŁY NADZWYCZAJNEGO WALNEGO ZGROMADZENIA AKCJONARIUSZY SPÓŁKI PRZEJMUJĄCEJ W PRZEDMIOCIE POŁĄCZENIA SPÓŁEK**

**UCHWAŁA NR [•]  
NADZWYCZAJNEGO WALNEGO ZGROMADZENIA AKCJONARIUSZY SPÓŁKI  
pod firmą:  
„FAURECIA GORZÓW” SPÓŁKA AKCYJNA  
z siedzibą w Gorzowie Wielkopolskim  
z dnia [•]**

**w przedmiocie:** połączenia „FAURECIA GORZÓW” spółka akcyjna z siedzibą w Gorzowie Wielkopolskim jako spółką przejmującą, ze spółką FAURECIA LEGNICA DECORATIONS spółka akcyjna z siedzibą w Gniewomierzu, jako spółką przejmowaną, poprzez przeniesienie całego majątku spółki przejmowanej na spółkę „FAURECIA GORZÓW” spółka akcyjna z siedzibą w Gorzowie Wielkopolskim, wraz z wyrażeniem zgody Zgromadzenia Akcjonariuszy na plan połączenia łączących się spółek

Działając na podstawie **art. 492 § 1 pkt 1** oraz **art. 506 Kodeksu spółek handlowych** (dalej jako: „KSH”) Nadzwyczajne Walne Zgromadzenie Akcjonariuszy spółki „FAURECIA GORZÓW” spółka akcyjna z siedzibą w Gorzowie Wielkopolskim (dalej jako: „Spółka Przejmująca”) uchwala, co następuje:

**§ 1  
POŁĄCZENIE**

1. Spółka Przejmująca łączy się (dalej jako: „Połączenie”) ze spółką pod firmą: FAURECIA LEGNICA DECORATIONS spółka akcyjna z siedzibą w Gniewomierzu, wpisaną do Rejestru Przedsiębiorców Krajowego Rejestru Sądowego prowadzonego przez Sąd Rejonowy dla Wrocławia Fabrycznej we Wrocławiu, IX Wydział Gospodarczy Krajowego Rejestru Sądowego pod numerem KRS: 874432 (dalej jako: „Spółka Przejmowana”) poprzez przeniesienie całego majątku Spółki Przejmowanej na Spółkę Przejmującą, zgodnie z ustaleniami przyjętymi w planie połączenia z dnia 26 stycznia 2024 r.
2. Połączenie zostanie przeprowadzone w trybie art. 492 § 1 pkt 1) KSH, tj. przez przeniesienie całego majątku Spółki Przejmowanej na Spółkę Przejmującą, a na podstawie art. 515<sup>1</sup> §1 KSH nie zostaną przyznane akcje Spółki Przejmującej akcjonariuszowi Spółki Przejmowanej bowiem jedynym akcjonariuszem zarówno Spółki Przejmowanej, jak i Spółki Przejmującej jest „FAURECIA AUTOMOTIVE POLSKA” spółka akcyjna z siedzibą w Grójcu. Wobec powyższego niniejsze Połączenie jest przeprowadzane bez podwyższenia kapitału zakładowego Spółki Przejmującej, bez

ustanowienia nowych akcji w jej kapitale zakładowym, jak również bez przyznania akcji Spółki Przejmowanej akcjonariuszowi Spółki Przejmowanej.

**§ 2****ZGODA NA POŁĄCZENIE**

Nadzwyczajne Walne Zgromadzenie Akcjonariuszy Spółki Przejmującej, zgodnie z art. 506 § 4 KSH, niniejszym wyraża zgodę na plan połączenia uzgodniony przez Zarządy łączących się Spółek.

**§ 3****UPOWAŻNIENIE**

Nadzwyczajne Walne Zgromadzenie Akcjonariuszy Spółki Przejmującej, upoważniania i zobowiązuje Zarząd Spółki Przejmującej do dokonania wszelkich czynności prawnych i faktycznych niezbędnych i związanych z Połączeniem.

**§ 4****POSTANOWIENIE KOŃCOWE**

Uchwała wchodzi w życie z chwilą jej podjęcia, ze skutkiem od dnia jej rejestracji przez właściwy Sąd Rejestrowy.

**ZAŁĄCZNIK NR 2 do Planu Połączenia - USTALENIE WARTOŚCI MAJĄTKU SPÓŁKI  
PRZEJMOWANEJ NA DZIEŃ 31.12.2023 R.**

**USTALENIE WARTOŚCI MAJĄTKU SPÓŁKI  
FAURECIA LEGNICA DECORATIONS SPÓŁKA AKCYJNA  
Z SIEDZIBĄ W GNIEWOMIERZU  
NA DZIEŃ 31.12.2023 R.**

Niniejszy dokument dotyczący ustalenia wartości majątku spółki pod firmą: **FAURECIA LEGNICA DECORATIONS** spółka akcyjna z siedzibą w Gniewomierzu (59-241), Gniewomierz 180 wpisana do Rejestru Przedsiębiorców Krajowego Rejestru Sądowego prowadzonego przez Sąd Rejonowy dla Wrocławia Fabrycznej we Wrocławiu, IX Wydział Gospodarczy Krajowego Rejestru Sądowego pod numerem KRS: 874432, o kapitale zakładowym: 2.560.000 złotych, numer rejestrowy (rejestr BDO): 000512542 (dalej jako: „Spółka”) został sporządzony w związku z planowanym połączeniem Spółki ze spółką pod firmą: „**FAURECIA GORZÓW**” spółka akcyjna z siedzibą w Gorzowie Wielkopolskim przy ul. Szczecińskiej 31, 66-400 Gorzów Wielkopolski, wpisaną do Rejestru Przedsiębiorców Krajowego Rejestru Sądowego prowadzonego przez Sąd Rejonowy w Zielonej Górze, VIII Wydział Gospodarczy Krajowego Rejestru Sądowego pod numerem KRS: 403805, o kapitale zakładowym: 60.000.000 zł (spółka przejmująca), numer rejestrowy (rejestr BDO): 000040202.

**1. Podstawa określenia wartości majątku Spółki**

Wartość majątku Spółki ustalono na dzień 31 grudnia 2023 r. metodą księgową na podstawie specjalistycznej wyceny sporządzonej przez dr Grzegorza Hryniewicza na potrzeby połączenia Spółek. Dobór metody wyceny wynika z faktu, że wartość Spółki aktualnie wynika wyłącznie z posiadanego majątku.

**2. Wartość majątku Spółki**

Zgodnie z treścią sporządzonej wyceny wartość majątku Spółki na dzień 31 grudnia 2023 r. wynosiła -41.960.000,00 zł (słownie: minus czterdzieści jeden milionów dziewięćset sześćdziesiąt tysięcy złotych).

*Podpisy znajdują się na kolejnych stronach i osobnych kartach*

**Karta podpisu:**

Zastępca Głównego Księgowego

*Aneta Pawlak*

Aneta Pawlak

**osoba sporządzająca bilans**

Karta podpisu:


Adam Chrobasik  
PREZES ZARZĄDU  
Grupy Faurecia w Polsce

---

Adam Robert Chrobasik – będący Prezesem Zarządu FAURECIA LEGNICA DECORATIONS  
S.A.




Karta podpisu:

Jacek Koszela  
  
Członek Zarządu  
Faurecia Gorzów S.A.

---

**Jacek Marek Koszela – będący Członkiem Zarządu FAURECIA LEGNICA DECORATIONS  
S.A.**

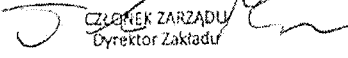
**Karta podpisu:**

  
Członek Zarządu  
Malgorzata Łuczak

---

**Malgorzata Łuczak – będąca Członkiem Zarządu FAURECIA LEGNICA DECORATIONS  
S.A.**

**Karta podpisu:**

*Marcin Sawicki*  
Faurecia Legnica Decorations S.A.  
  
CZŁONEK ZARZĄDU  
Dyrektor Zakładu

**Marcin Sawicki – będący Członkiem Zarządu FAURECIA LEGNICA DECORATIONS S.A.**

Karta podpisu:

Członek Zarządu  
*Paweł Kuśmierczyk*  
Kuśmierczyk Paweł

---

**Paweł Bolesław Kuśmierczyk – będący Członkiem Zarządu FAURECIA LEGNICA  
DECORATIONS S.A.**

**ZALĄCZNIK NR 3 do Planu Połączenia - OŚWIADCZENIE O STANIE KSIĘGOWYM  
SPÓŁKI PRZEJMOWANEJ SPORZĄDZONE DLA CELÓW POŁĄCZENIA NA DZIEŃ 31.12.  
2023 r.**

**OŚWIADCZENIE ZARZĄDU O STANIE KSIĘGOWYM  
FAURECIA LEGNICA DECORATIONS SPÓŁKA AKCYJNA  
Z SIEDZIBĄ W GNIEWOMIERZU**

Zarząd spółki pod firmą: FAURECIA LEGNICA DECORATIONS spółka akcyjna z siedzibą w Gniewomierzu (59-241) Gniewomierz 180, wpisana do Rejestru Przedsiębiorców Krajowego Rejestru Sądowego prowadzonego przez Sąd Rejonowy dla Wrocławia Fabrycznej we Wrocławiu, IX Wydział Gospodarczy Krajowego Rejestru Sądowego pod numerem KRS: 874432, o kapitale zakładowym: 2.560.000 zł, numer rejestrowy (rejestr BDO): 000512542 (dalej jako: „Spółka”), zapewnił sporządzenie na dzień 31 grudnia 2023 r. bilansu Spółki dla celów połączenia Spółki ze spółką pod firmą: „FAURECIA GORZÓW” spółka akcyjna z siedzibą w Gorzowie Wielkopolskim przy ul. Szczecińskiej 31, 66-400 Gorzów Wielkopolski, wpisaną do Rejestru Przedsiębiorców Krajowego Rejestru Sądowego prowadzonego przez Sąd Rejonowy w Zielonej Górze, VIII Wydział Gospodarczy Krajowego Rejestru Sądowego pod numerem KRS: 403805, o kapitale zakładowym: 60.000.000,00 zł (spółka przejmująca), numer rejestrowy (rejestr BDO): 000040202.

Zarząd oświadcza, że dokumenty finansowe sporządzone do celów połączenia przedstawiają jasno sytuację majątkową i finansową Spółki, wynik finansowy oraz jej rentowność. Ponadto Zarząd niniejszym oświadcza, że:

1. nie zaistniały żadne nieprawidłowości w działaniu kierownictwa Spółki;
2. Spółce nie przedstawiono żadnych zastrzeżeń ze strony odpowiednich urzędów dotyczących niezgodności lub nieprawidłowości w jej sprawozdawczości finansowej;
3. Dokumenty finansowe Spółki sporządzone na dzień 31 grudnia 2023 r. zgodnie z najlepszą wiedzą Zarządu we wszystkich istotnych aspektach odzwierciedlają w sposób wierny sytuację finansową i majątkową Spółki.

Bilans Spółki sporządzony na dzień 31 grudnia 2023 r. stanowi Załącznik do niniejszego Oświadczenia.

*Podpisy znajdują się na kolejnych stronach i osobnych kartach*

Karta podpisu:

Zastępca Głównego Księgowego

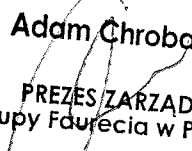
*Aneta Pawlak*

*Aneta Pawlak*

osoba sporządzająca bilans

Karta podpisu:

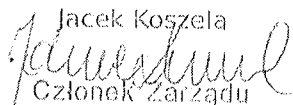
Adam Chrobasik  
PREZES ZARZADU  
Grupy Faurecia w Polsce



---

Adam Robert Chrobasik – będący Prezesem Zarządu FAURECIA LEGNICA DECORATIONS  
S.A.

Karta podpisu:


Jacek Koszela  
  
Członek Zarządu  
Faurecia Gorzów S.A.

---

**Jacek Marek Koszela – będący Członkiem Zarządu FAURECIA LEGNICA DECORATIONS  
S.A.**



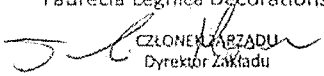
**Karta podpisu:**

  
Członek Zarządu  
Małgorzata Łuczak

---

**Małgorzata Łuczak – będąca Członkiem Zarządu FAURECIA LEGNICA DECORATIONS  
S.A.**

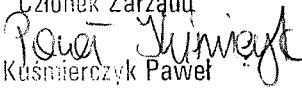
**Karta podpisu:**

*Marcin Sawicki*  
Faurecia Legnica Decorations S.A.  
  
CZŁONEK ZARZĄDU  
Dyrektor Zakładu

---

**Marcin Sawicki – będący Członkiem Zarządu FAURECIA LEGNICA DECORATIONS S.A.**

Karta podpisu:

Członek Zarządu  
  
Kuśmierczyk Paweł

---

**Paweł Bolesław Kuśmierczyk – będący Członkiem Zarządu FAURECIA LEGNICA  
DECORATIONS S.A.**

**ZAŁĄCZNIK NR 4 do Planu Połączenia - OŚWIADCZENIE O STANIE KSIĘGOWYM SPÓŁKI PRZEJMUJĄCEJ SPORZĄDZONE DLA CELÓW POŁĄCZENIA NA DZIEŃ 31 grudnia 2023 r.**

**OŚWIADCZENIE ZARZĄDU O STANIE KSIĘGOWYM  
„FAURECIA GORZÓW” SPÓŁKA AKCYJNA  
Z SIEDZIBĄ W GORZOWIE WIELKOPOLSKIM**

Zarząd spółki pod firmą: „FAURECIA GORZÓW” spółka akcyjna z siedzibą w Gorzowie Wielkopolskim przy ul. Szczecińskiej 31, 66 – 400 Gorzów Wielkopolski, wpisana do Rejestru Przedsiębiorców Krajowego Rejestru Sądowego prowadzonego przez Sąd Rejonowy w Zielonej Górze, VIII Wydział Gospodarczy Krajowego Rejestru Sądowego pod numerem KRS: 403805, o kapitale zakładowym: 60.000.000,00 zł, numer rejestrowy (rejestr BDO): 000040202 (dalej jako: „Spółka”), zapewnił sporządzenie na dzień 31 grudnia 2023 r. bilansu Spółki dla celów połączenia Spółki ze spółką pod firmą: FAURECIA LEGNICA DECORATIONS spółka akcyjna z siedzibą w Gniewomierzu (59-241) Gniewomierz 180 wpisaną do Rejestru Przedsiębiorców Krajowego Rejestru Sądowego prowadzonego przez Sąd Rejonowy dla Wrocławia Fabrycznej we Wrocławiu, IX Wydział Gospodarczy Krajowego Rejestru Sądowego pod numerem KRS: 874432, o kapitale zakładowym: 2.560.000,00 zł, numer rejestrowy (rejestr BDO): 000512542 (spółka przejmowana).

Zarząd oświadcza, że dokumenty finansowe sporządzone do celów połączenia przedstawiają jasno sytuację majątkową i finansową Spółki, wynik finansowy oraz jej rentowność. Ponadto Zarząd niniejszym oświadcza, że:

1. nie zaistniały żadne nieprawidłowości w działaniu kierownictwa Spółki;
2. Spółce nie przedstawiono żadnych zastrzeżeń ze strony odpowiednich urzędów dotyczących niezgodności lub nieprawidłowości w jej sprawozdawczości finansowej;
3. Dokumenty finansowe Spółki sporządzone na dzień 31 grudnia 2023 r. zgodnie z najlepszą wiedzą Zarządu we wszystkich istotnych aspektach odzwierciedlają w sposób wierny sytuację finansową i majątkową Spółki.

Bilans Spółki sporządzony na dzień 31 grudnia 2023 r. stanowi Załącznik do niniejszego Oświadczenia.

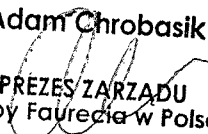
*Podpisy znajdują się na kolejnych stronach i osobnych kartach*

Karta podpisu:

Główny Księgowy

*Edyta Latkowska*  
*Edyta Latkowska*  
osoba sporządzająca bilans

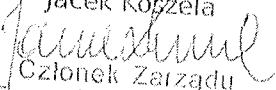
Karta podpisu:

Adam Chrobasik  
  
PREZES ZARZĄDU  
Grupy Faurecia w Polsce

---

Adam Robert Chrobasik – będący Prezesem Zarządu „FAURECIA GORZÓW” S.A.

Karta podpisu:

Jacek Koszela  
  
Członek Zarządu  
Faurecia Gorzów S.A.

**Jacek Marek Koszela – będący Członkiem Zarządu „FAURECIA GORZÓW” S.A.**

**Karta podpisu:**

  
Członek Zarządu  
Małgorzata Łuczak

---

**Małgorzata Łuczak – będąca Członkiem Zarządu „FAURECIA GORZÓW” S.A.**




Karta podpisu:

Sławiński Rafał  
  
Członek Zarządu  
Faurecia Gorzów S.A.

---

Rafał Wojciech Sławiński – będący Członkiem Zarządu „FAURECIA GORZÓW” S.A.

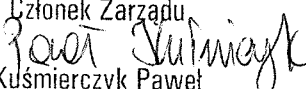
Karta podpisu:

  
Sławomir Misa  
Członek Zarządu  
Faurecia Gorzów S.A.

---

Sławomir Misa – będący Członkiem Zarządu „FAURECIA GORZÓW” S.A.

**Karta podpisu:**

Członek Zarządu  
  
Kuśmierczyk Paweł

---

**Paweł Bolesław Kuśmierczyk – będący Członkiem Zarządu „FAURECIA GORZÓW” S.A.**

**FAURECIA Legnica Decorations Spółka Akcyjna**

14

**Sprawozdanie finansowe za rok obrotowy zakończony 31 grudnia 2023 r.**

Wprowadzenie oraz informacje dodatkowe i objaśnienia stanowią integralną część sprawozdania finansowego

<b>BILANS AKTYWA</b>	<b>Dodatkowe informacje</b>	<b>31.12.2023 tys.zł</b>	<b>31.12.2022 tys.zł</b>
<b>Aktywa trwałe</b>		<b>5 133</b>	<b>26 347</b>
<b>Wartości niematerialne i prawne</b>	3	-	11 866
Inne wartości niematerialne i prawne		-	11 866
<b>Rzeczowe aktywa trwałe</b>	4,5,6	<b>5 133</b>	<b>14 481</b>
Środki trwałe		-	14 076
grunty (w tym prawo użytkowania wieczystego gruntu)		-	-
budynki, lokale i obiekty inżynierii lądowej		-	6 218
urządzenia techniczne i maszyny		5 133	7 096
środki transportu		-	-
inne środki trwałe		-	762
Środki trwałe w budowie	5	-	405
Zaliczki na środki trwałe w budowie		-	-
<b>Należności długoterminowe</b>		-	-
<b>Inwestycje długoterminowe</b>		-	-
<b>Długoterminowe rozliczenia międzyokresowe</b>		-	-
<b>Aktywa obrotowe</b>		<b>29 544</b>	<b>38 779</b>
<b>Zapasy</b>	11	-	7 712
Materiały		-	4 834
Półprodukty i produkty w toku		-	163
Produkty gotowe		-	2 715
Towary		-	-
Zaliczki na dostawy		-	-
Środki trwałe przeznaczone do obrotu		-	-
<b>Należności krótkoterminowe</b>		<b>24 375</b>	<b>23 898</b>
Należności od jednostek powiązanych	31	10 943	7 860
z tytułu dostaw i usług, o okresie spłaty:		10 943	7 860
do 12 miesięcy		10 943	7 860
powyżej 12 miesięcy		-	-
Należności od pozostałych jednostek		13 432	16 038
z tytułu dostaw i usług, o okresie spłaty:		8 781	15 072
do 12 miesięcy		8 781	15 072
powyżej 12 miesięcy		-	-
z tytułu podatków, dotacji, ceł, ubez.społ. i zdrow.i innych świadczeń		2 752	667
inne		1 899	299
dochodzone na drodze sądowej		-	-
<b>Inwestycje krótkoterminowe</b>		<b>5 169</b>	<b>4 079</b>
Krótkoterminowe aktywa finansowe		5 169	4 079
w jednostkach powiązanych		-	-
w pozostałych jednostkach		321	-
inne krótkoterminowe aktywa finansowe		321	-
środki pieniężne i inne aktywa pieniężne		4 848	4 079
środki pieniężne w kasie i na rachunkach		4 848	4 079
<b>Krótkoterminowe rozliczenia międzyokresowe</b>	13	-	3 090
Krótkoterminowe rozliczenia międzyokresowe		-	3 090
<b>Aktywa razem</b>		<b>34 677</b>	<b>65 126</b>

Zastępca Głównego Księgowego

  
Aneta Pawlak

## BILANS (CD.)

PASYWA	Dodatkowe informacje	31.12.2023 tys.żł	31.12.2022 tys.żł
Kapitał (fundusz) własny	14	-41 960	-51 745
Kapitał (fundusz) podstawowy		2 560	2 560
Należne, lecz nie wniesione wkłady na poczet kapitału podstawowego (wielkość ujemna)		-	-
Udziały (akcje) własne (wielkość ujemna)		-	-
Kapitał (fundusz) zapasowy		186 026	186 026
Kapitał (fundusz) z aktualizacji wyceny		-	-
Pozostałe kapitały (fundusze) rezerwowe		-	-
Zysk (strata) z lat ubiegłych		-240 331	-127 439
Zysk (strata) netto	15	9 785	-112 892
Odpisy z zysku netto w ciągu roku obrotowego (wielkość ujemna)		-	-
Zobowiązania i rezerwy na zobowiązania		76 637	116 871
Rezerwy na zobowiązania	16	22 778	65 366
Rezerwa z tytułu odroczonego podatku dochodowego		-	-
Rezerwa na świadczenia emerytalne i podobne		183	3 157
długoterminowa		-	-
krótkoterminowa		183	3 157
Pozostałe rezerwy		22 595	62 209
długoterminowe		-	-
krótkoterminowe		22 595	62 209
Zobowiązania długoterminowe		-	-
Wobec jednostek powiązanych		-	-
Wobec pozostałych jednostek		-	-
kredyty i pożyczki		-	-
z tytułu emisji dłużnych papierów wartościowych		-	-
inne zobowiązania finansowe		-	-
inne		-	-
Zobowiązania krótkoterminowe		53 859	51 505
Wobec jednostek powiązanych	31	28 880	11 932
z tytułu dostaw i usług, o okresie wymagalności		8 722	3 234
do 12 miesięcy		8 722	3 234
powyżej 12 miesięcy		-	-
inne		20 158	8 698
Wobec pozostałych jednostek		24 771	39 027
kredyty i pożyczki		-	-
z tytułu emisji dłużnych papierów wartościowych		-	-
inne zobowiązania finansowe		-	-
z tytułu dostaw i usług o okresie wymagalności:		18 820	34 801
do 12 miesięcy		18 820	34 801
powyżej 12 miesięcy		-	-
zaliczki otrzymane na dostawy		-	-
zobowiązania wekslowe		-	-
z tytułu podatków, ceł, ubezpieczeń i innych świadczeń		4 153	2 423
z tytułu wynagrodzeń		1 795	1 621
inne		3	182
Fundusze specjalne		208	546
Rozliczenia międzyokresowe		-	-
Ujemna wartość firmy		-	-
Inne rozliczenia międzyokresowe		-	-
<b>Pasywa razem</b>		<b>34 677</b>	<b>65 126</b>

Zastępca Głównego Księgowego

  
 Aneta Pawlak

**RACHUNEK ZYSKÓW I STRAT**

Rachunek zysków i strat (wariant porównawczy)	Dodatkowe informacje	31.12.2023 tys.żł	31.12.2022 tys.żł
<b>Przychody ze sprzedaży i zrównane z nimi</b>		<b>117 557</b>	<b>150 000</b>
od jednostek powiązanych	31	35 190	42 228
Przychody netto ze sprzedaży produktów	19	121 864	197 799
"Zmiana stanu produktów (zwiększenie"+", zmniejszenie"-")		-14 598	-53 512
Koszt wytworzenia produktu na własne potrzeby jednostki		-	-
Przychody ze sprzedaży towarów i materiałów		10 291	5 713
<b>Koszty działalności operacyjnej</b>		<b>156 659</b>	<b>201 547</b>
Amortyzacja	3,4	12 763	19 013
Zużycie materiałów i energii		55 096	86 395
Usługi obce		47 044	48 134
Podatki i opłaty		-395	1 829
podatek akcyzowy		-	-
Wynagrodzenia		24 201	30 236
Ubezpieczenia społeczne i inne świadczenia emerytalne		6 584	8 908
Pozostałe koszty operacyjne		4 920	3 191
Wartość sprzedanych towarów i materiałów		1 366	1 850
<b>Zysk/Strata ze sprzedaży</b>		<b>-39 102</b>	<b>-51 547</b>
<b>Pozostałe przychody operacyjne</b>	<b>22</b>	<b>49 466</b>	<b>3 572</b>
Zysk ze zbycia niefinansowych aktywów trwałych		2 187	3 297
Dotacje		-	-
Inne przychody operacyjne	22	47 279	275
<b>Pozostałe koszty operacyjne</b>		<b>1 363</b>	<b>56 806</b>
Strata ze zbycia niefinansowych aktywów trwałych		-	-
Aktualizacja wartości aktywów niefinansowych		-	-
Pozostałe koszty operacyjne	23	1 363	56 806
<b>Zysk/Strata na działalności operacyjnej (C+D-E)</b>		<b>9 001</b>	<b>-104 781</b>
<b>Przychody finansowe</b>		<b>1 774</b>	<b>-</b>
Dywidendy i udziały w zyskach, w tym:		-	-
od jednostek powiązanych		-	-
Odsetki, w tym:		-	-
od jednostek powiązanych		-	-
Zysk ze zbycia inwestycji		-	-
Aktualizacja wartości inwestycji		-	-
Inne		1 774	-
<b>Koszty finansowe</b>		<b>990</b>	<b>8 111</b>
Odsetki, w tym		<b>990</b>	<b>5 888</b>
dla jednostek powiązanych	31	963	5 830
Strata ze zbycia inwestycji		-	-
Aktualizacja wartości inwestycji		-	-
Inne		-	2 223
<b>Zysk/Strata brutto z działalności gospodarczej (F+G-H)</b>		<b>9 785</b>	<b>-112 892</b>
<b>Wynik zdarzeń nadzwyczajnych</b>		<b>-</b>	<b>-</b>
Zyski nadzwyczajne		-	-
Straty nadzwyczajne		-	-
<b>Zysk/Strata brutto (I+/-J)</b>		<b>9 785</b>	<b>-112 892</b>
<b>Podatek dochodowy</b>	<b>20,21</b>	<b>-</b>	<b>-</b>
<b>Pozostałe obowiązkowe zmniejszenie zysku (zwiększenia straty)</b>		<b>-</b>	<b>-</b>
<b>Zysk (strata) netto</b>		<b>9 785</b>	<b>-112 892</b>

Zastępca Głównego Księgowego

Aneta Pawlak

**Sprawozdanie finansowe za rok obrotowy zakończony 31 grudnia 2023 r.**

Wprowadzenie oraz informacje dodatkowe i objaśnienia stanowią integralną część sprawozdania finansowego

<b>BILANS</b>		<b>Dodatkowe</b>	<b>31.12.2023</b>	<b>31.12.2022</b>
<b>AKTYWA</b>		<b>informacje</b>	<b>tys. zł</b>	<b>tys. zł</b>
<b>A</b>	<b>Aktywa trwałe</b>		<b>691 953</b>	<b>700 242</b>
<b>I</b>	<b>Wartości niematerialne i prawne</b>	<b>2</b>	<b>142</b>	<b>152</b>
A11	Koszty zakończonych prac rozwojowych		-	-
A12	Wartość firmy		-	-
A13	Inne wartości niematerialne i prawne		142	152
A14	Zaliczki na wartości niematerialne i prawne		-	-
<b>II</b>	<b>Rzeczowe aktywa trwałe</b>	<b>3,4,5</b>	<b>247 769</b>	<b>221 749</b>
<b>I</b>	<b>Środki trwałe</b>		<b>192 244</b>	<b>170 331</b>
A11A	grunty (w tym prawo użytkowania wiecz. gruntu)		1 908	1 908
A11B	budynki, lokale, prawa do lokali i obiekty inżynierii lądowej i wodnej		20 395	25 026
A11C	urządzenia techniczne i maszyny		159 007	138 766
A11D	środki transportu		-	-
A11E	inne środki trwałe		10 934	4 631
A12	Środki trwałe w budowie	<b>4</b>	55 499	50 004
A13	Zaliczki na środki trwałe w budowie		26	1 414
<b>III</b>	<b>Należności długoterminowe</b>		<b>-</b>	<b>-</b>
<b>IV</b>	<b>Inwestycje długoterminowe</b>	<b>23,29</b>	<b>321 008</b>	<b>344 114</b>
A1V3	Długoterminowe aktywa finansowe		321 008	344 114
A1V3A	w jednostkach powiązanych		321 008	344 114
<b>V</b>	<b>Długoterminowe rozliczenia międzyokresowe</b>	<b>12</b>	<b>123 034</b>	<b>134 227</b>
AV1	Aktywa z tytułu odroczonego podatku dochodowego	<b>21</b>	65 172	50 359
AV2	Inne rozliczenia międzyokresowe		57 862	83 868
<b>B</b>	<b>Aktywa obrotowe</b>		<b>280 843</b>	<b>323 290</b>
<b>I</b>	<b>Zapasy</b>	<b>10</b>	<b>40 265</b>	<b>29 341</b>
B11	Materiały		29 556	20 383
B12	Półprodukty i produkty w toku		3 633	4 028
B13	Produkty gotowe		6 365	4 790
B14	Towary		-	-
B15	Zaliczki na dostawy i usługi		711	140
<b>II</b>	<b>Należności krótkoterminowe</b>		<b>109 971</b>	<b>171 976</b>
<b>I</b>	<b>Należności od jednostek powiązanych</b>	<b>29</b>	<b>15 381</b>	<b>23 889</b>
B11A	z tytułu dostaw i usług, o okresie spłaty:		15 381	23 889
-	do 12 miesięcy		15 381	23 889
-	powyżej 12 miesięcy		-	-
B11AA	Inne		-	-
<b>2</b>	<b>Należności od pozostałych jednostek</b>		<b>94 590</b>	<b>148 087</b>
B12A	z tytułu dostaw i usług, o okresie spłaty:		88 101	131 087
-	do 12 miesięcy		88 101	131 087
-	powyżej 12 miesięcy		-	-
B12B	z tytułu podatków, dotacji, ceł, ubezpieczeń społecznych i zdrowotnych oraz innych tytułów publiczno prawnych		6 489	16 999
B12C	inne		0	1
B12D	dochodzone na drodze sądowej		-	-
<b>III</b>	<b>Inwestycje krótkoterminowe</b>		<b>7 770</b>	<b>19 062</b>
<b>I</b>	<b>Krótkoterminowe aktywa finansowe</b>		<b>7 770</b>	<b>19 062</b>
B131A	w jednostkach powiązanych		-	-
-	udzielone pożyczki		-	-
-	inne krótkoterminowe aktywa finansowe		-	-
B131B	w pozostałych jednostkach	<b>6</b>	1 820	2 594
B131C	środki pieniężne i inne aktywa pieniężne	<b>22</b>	5 950	16 468
-	środki pieniężne w kasie i na rachunkach		5 950	16 468
B132	Inne inwestycje krótkoterminowe		-	-
<b>IV</b>	<b>Krótkoterminowe rozliczenia międzyokresowe</b>	<b>12</b>	<b>122 837</b>	<b>102 911</b>
B1V1A	rozliczenia międzyokresowe kosztów		122 837	102 911
B1V1B	rozliczenia międzyokresowe przychodów		-	-
<b>C</b>	<b>Należne wpłaty na kapitał (fundusz) podstawowy</b>		<b>-</b>	<b>-</b>
<b>D</b>	<b>Udziały (akcje) własne</b>		<b>-</b>	<b>-</b>
<b>Aktywa razem</b>			<b>972 796</b>	<b>1 023 532</b>

**Sprawozdanie finansowe za rok obrotowy zakończony 31 grudnia 2023 r.**

Wprowadzenie oraz informacje dodatkowe i objaśnienia stanowią integralną część sprawozdania finansowego

<b>BILANS (cd.)</b>		<b>Dodatkowe</b>	<b>31.12.2023</b>	<b>31.12.2022</b>
<b>PASYWA</b>		<b>informacje</b>	<b>tys. zł</b>	<b>tys. zł</b>
	<b>Kapitał (fundusz) własny</b>		<b>500 424</b>	<b>632 903</b>
PI	<b>Kapitał (fundusz) podstawowy</b>	<b>13</b>	<b>60 000</b>	<b>60 000</b>
	<b>Należne, lecz niewniesione wkłady na poczet kapitału podstawowego</b>			
PII	(wielkość ujemna)		-	-
PIII	<b>Akcje własne (wielkość ujemna)</b>		-	-
PIV	<b>Kapitał (fundusz) zapasowy</b>		<b>20 446</b>	<b>16 651</b>
PV	<b>Kapitał (fundusz) z aktualizacji wyceny</b>			
PVI	<b>Pozostałe kapitały (fundusze) rezerwowe, w tym</b>		<b>386 719</b>	<b>508 815</b>
	tworzone zgodnie ze statutem spółki		386 719	508 815
PVII	<b>Zysk (strata) z lat ubiegłych</b>		-	-
PVIII	<b>Zysk (strata) netto</b>	<b>14</b>	<b>33 259</b>	<b>47 437</b>
PIX	<b>Odpisy z zysku netto w ciągu roku obrotowego (wielkość ujemna)</b>		-	-
	<b>Zobowiązania i rezerwy na zobowiązania</b>		<b>472 372</b>	<b>390 629</b>
	<b>Rezerwy na zobowiązania</b>	<b>15</b>	<b>32 932</b>	<b>9 598</b>
RI1	Rezerwa z tytułu odroczonego podatku dochodowego		346	493
RI2	Rezerwa na świadczenia emerytalne i podobne		8 946	7 078
	długoterminowa		7 527	5 257
	krótkoterminowa		1 419	1 821
RI3	Pozostałe rezerwy		23 640	2 027
	długoterminowe		23 640	2 027
	krótkoterminowe		-	-
RII	<b>Zobowiązania długoterminowe</b>		-	-
	<b>Zobowiązania krótkoterminowe</b>		<b>333 273</b>	<b>287 601</b>
	Wobec jednostek powiązanych	<b>29</b>	<b>30 563</b>	<b>28 209</b>
RIII1A	z tytułu dostaw i usług, o okresie wymagalności		30 074	26 895
	do 12 miesięcy		30 074	26 895
	powyżej 12 miesięcy		-	-
RIII1B	inne		489	1 314
	Wobec pozostałych jednostek		302 094	258 855
RIII2A	kredyty i pożyczki	<b>23</b>	-	-
RIII2B	z tytułu emisji dłużnych papierów wartościowych		-	-
RIII2C	inne zobowiązania finansowe		-	-
RIII2D	z tytułu dostaw i usług o okresie wymagalności:		258 616	217 552
	do 12 miesięcy		258 616	217 552
	powyżej 12 miesięcy		-	-
RIII2E	zaliczki otrzymane na dostawy i usługi		-	-
RIII2F	zobowiązania wekslowe		-	-
	z tytułu podatków, dotacji, ceł, ubezpieczeń społecznych i zdrowotnych			
	oraz innych tytułów publiczno prawnych		10 302	8 912
RIII2H	z tytułu wynagrodzeń		8 133	7 291
RIII2I	inne		25 043	25 100
RIII3	Fundusze specjalne		616	537
	<b>Rozliczenia międzyokresowe</b>	<b>12</b>	<b>106 167</b>	<b>93 430</b>
RIV2	Inne rozliczenia międzyokresowe		106 167	93 430
	Krótkoterminowe		106 167	93 430
<b>Pasywa razem</b>			<b>972 796</b>	<b>1 023 532</b>

Główny Księgowy  
  
 Edyta Latkowska



**RACHUNEK ZYSKÓW I STRAT**

Rachunek zysków i strat (wariant porównawczy)		Dodatkowe informacje	2023 tys. zł	2022 tys. zł
<b>A</b>	<b>Przychody netto ze sprzedaży i zrównane z nimi w tym:</b>	<b>19</b>	<b>1 323 058</b>	<b>1 034 242</b>
	od jednostek powiązanych	29	152 965	90 242
AI	Przychody netto ze sprzedaży produktów		1 197 838	913 682
	Zmiana stanu produktów (zwiększenie - wartość dodatnia, zmniejszenie - wartość ujemna)		1 181	1 031
AII				
AIII	Koszt wytworzenia produktu na własne potrzeby jednostki		-	-
AIV	Przychody netto ze sprzedaży towarów i materiałów		124 039	119 529
<b>B</b>	<b>Koszty działalności operacyjnej</b>		<b>1 290 910</b>	<b>997 828</b>
BI	Amortyzacja		42 874	47 020
BII	Zużycie materiałów i energii		663 003	477 913
BIII	Usługi obce		305 724	245 622
BIV	Podatki i opłaty		4 158	2 823
	podatek akcyzowy		-	-
BV	Wynagrodzenia		120 748	107 256
BVI	Ubezpieczenia społeczne i inne świadczenia, w tym:		36 184	26 688
	- emerytalne		11 825	9 919
BVII	Pozostałe koszty operacyjne		27 906	4 055
BVIII	Wartość sprzedanych towarów i materiałów		90 313	86 451
<b>C</b>	<b>Zysk/Strata ze sprzedaży</b>		<b>32 148</b>	<b>36 414</b>
<b>D</b>	<b>Pozostałe przychody operacyjne</b>		<b>4 756</b>	<b>7 973</b>
DI	Zysk z tytułu rozchodu niefinansowych aktywów trwałych		3 054	1 578
DII	Dotacje		-	-
DIII	Inne przychody operacyjne		1 702	6 395
<b>E</b>	<b>Pozostałe koszty operacyjne</b>		<b>10 210</b>	<b>6 922</b>
EI	Strata z tytułu rozchodu niefinansowych aktywów trwałych		3 186	1 170
EII	Aktualizacja wartości aktywów niefinansowych		-	-
EIII	Inne koszty operacyjne		7 024	5 752
<b>F</b>	<b>Zysk/Strata na działalności operacyjnej (C+D-E)</b>		<b>26 694</b>	<b>37 465</b>
<b>G</b>	<b>Przychody finansowe</b>		<b>14 915</b>	<b>6 836</b>
GI	Dywidendy i udziały w zyskach, w tym:		-	-
	od jednostek powiązanych		-	-
GII	Odsetki, w tym:		8 656	1 919
	od jednostek powiązanych	29	8 656	1 919
GIII	Zysk z tytułu rozchodu aktywów finansowych		-	-
GIV	Aktualizacja wartości aktywów finansowych		-	-
GV	Inne		6 259	2 747
GVI	Różnice kursowe		-	2 170
<b>H</b>	<b>Koszty finansowe</b>		<b>21 098</b>	<b>731</b>
HI	Odsetki, w tym:		472	79
	dla jednostek powiązanych	29	56	39
HII	Strata z tytułu rozchodu aktywów finansowych		-	-
HIII	Aktualizacja wartości inwestycji		-	-
HIV	Inne		2 531	652
HV	Różnice kursowe		18 095	-
<b>I</b>	<b>Zysk/Strata brutto (F+G-H)</b>		<b>20 511</b>	<b>43 570</b>
<b>J</b>	<b>Podatek dochodowy</b>	20,21	12 748	3 866
<b>K</b>	<b>Zysk (strata) netto</b>		<b>33 259</b>	<b>47 436</b>

Główny Księgowy  
Edyta Latkowska